

Colori compatibili


agli originali Cottoveneto



GS 30 Bianco Mat



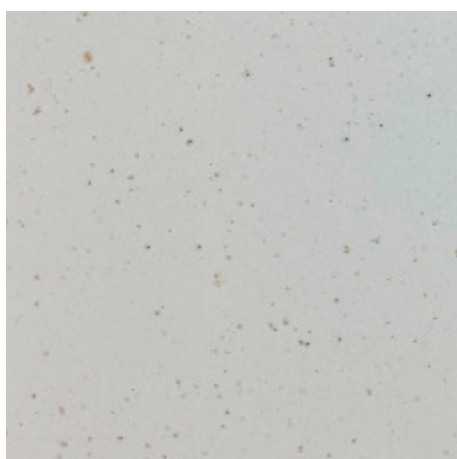
GS 43 Bianco Rustico



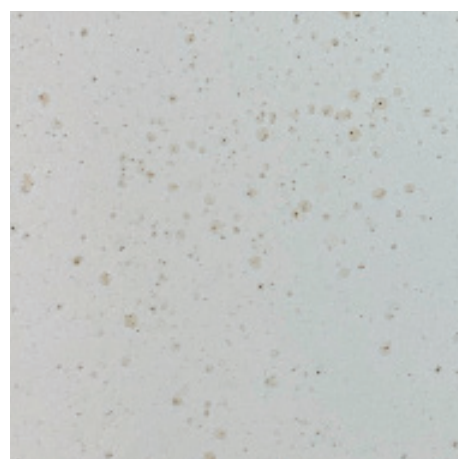
CF 71 Bianco Latte Lucido



GS 42 Sale Pepe Light



GS 42 Sale Pepe Medium




GS 42 Sale Pepe Strong



GS 44 Bianco Rosato



GS 86 Pelle d'angelo



GS 32 Albicocca

I colori indicati sono riferiti agli originali da cartella colori Cottoveneto.

Piastrelle e pezzi speciali in Sale Pepe sono realizzate in tre gradazioni di pepe, per creare la stonalizzazione, mentre i lavelli sono realizzati con la gradazione Medium.

Data la produzione artigianale di lavelli e pezzi speciali ed il diverso supporto utilizzato, possono presentarsi differenze di tonalità tra piastrelle, accessori, lavelli e pezzi speciali.

Le tonalità di campioni, foto in cataloghi e nel web sono comunque da ritenersi puramente indicative.