


Pezzi speciali - Accessori

Vari elementi possono essere inseriti nel top o nel rivestimento, li consideriamo accessori in quanto non strettamente utili alla composizioni del Top ma sicuramente utilissimi dal punto di vista funzionale.

Come le piastrelle 10x10 che si trasformano in: ferma sapone che si posa direttamente nel top, copri interruttore e griglia di aereazione.

Piastrella per sapone




AC 501

Copri interruttore



AC 08

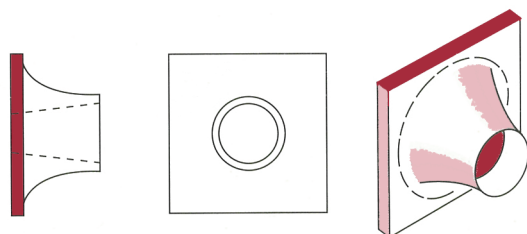
Griglia aereazione



AC 07

Così nel rivestimento possono essere inseriti dei punti luci in due tipologie diverse, adatti a lampadine edison 27, ma sono disponibili anche per alogene.

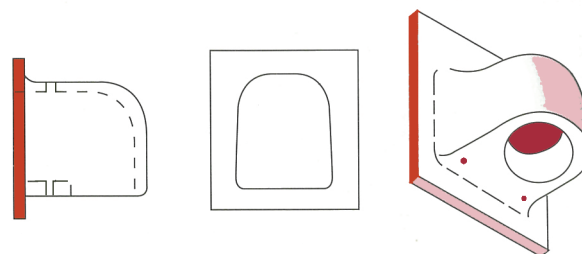
Porta Lampada per inserimento nel rivestimento



predisposta per alloggiamento lampadina edison E14
portalampade interno fornito su richiesta

LA 35

Porta Lampada per inserimento nel rivestimento

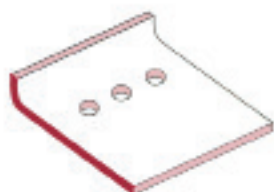


predisposta per alloggiamento faretto alogeno
fornito su richiesta

LA 303

Utile anche la presa d'aria a muro (in particolare per i frigoriferi o forni alloggiati sotto top) e le piccole maniglie che completano le antine, in varie forme e dimensioni.

Presa d'aria a muro



AC 04F

Maniglia tonda diam. 28 mm

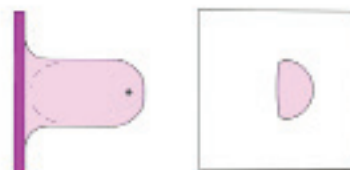


AC 95

Questi elementi sono stati studiati per la linea Pi - Torello, ma egualmente possono essere inseriti indifferenatamente anche in tutte le linee e hanno una grande qualità funzionale ed estetica nell'ambito del vostro ambiente.

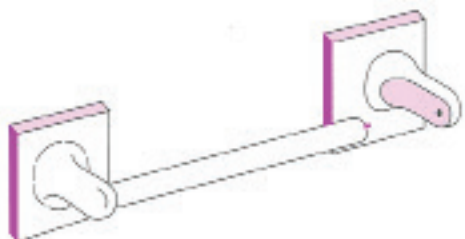


PT 46



PT 47

Elemento singolo
che in coppia e con inserimento piastrelle crea
portarotoli - portascottex e portaasciugamani



- PT 47-20 porta rotolo carta igienica
- PT 47-30 porta asciugamano ospiti
- PT 47-40 porta rotolo carta cucine
- PT 47-50 porta asciugamano lavabo
- PT 47-60 porta asciugamani doppio
- PT 47-70 porta asciugamani doccia

Modello a parete



PT 71



PT 70

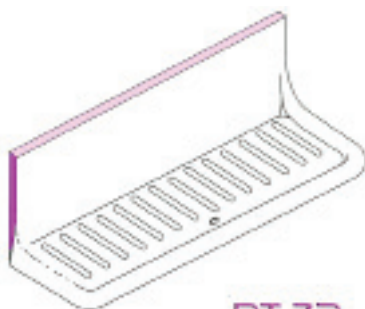


PT 34

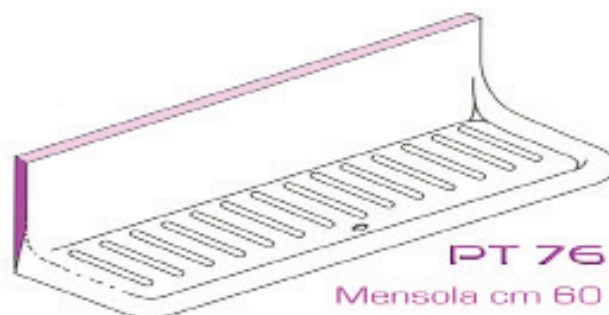
Mensola con bicchiere ad innesto per spezzolini



PT 72

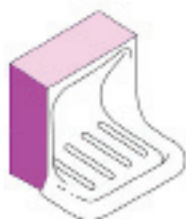


PT 73
Mensola cm 30

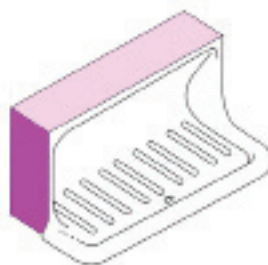


PT 76
Mensola cm 60

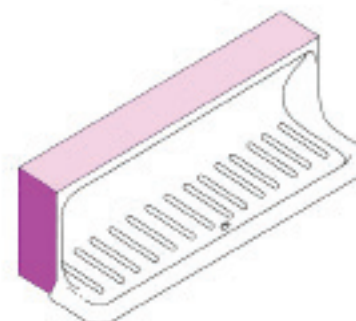
Modello semincasso a parete



PT 45



PT 49

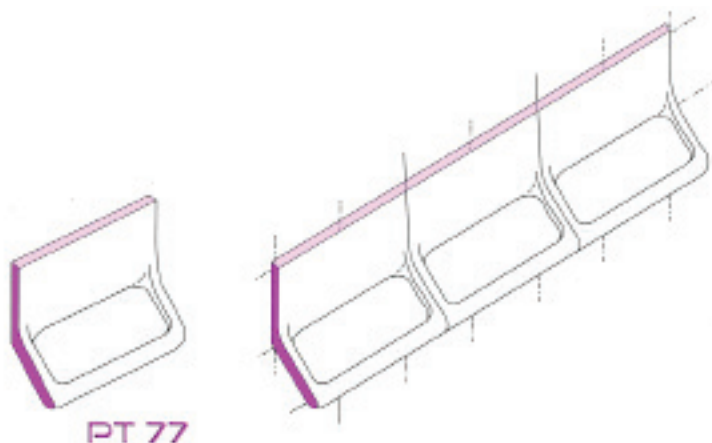


PT 48

Mensola a parete



in posa affiancata diventa
unica in multiplo di 20 cm



Modello a parete capovolta dal lato liscio



In posa affiancata diventa unica
in multipli di 20 cm



Vengono fornite in Semilavorato (Biscotto) di Greslast® in pasta avorio, adatto alla successiva smaltatura con tutte le tonalità della gamma di smalti e colori per ceramica.

Un materiale di notevoli qualità tecniche che avrà un ottimo comportamento al fuoco e una notevole riduzione dei vostri scarti di produzione.